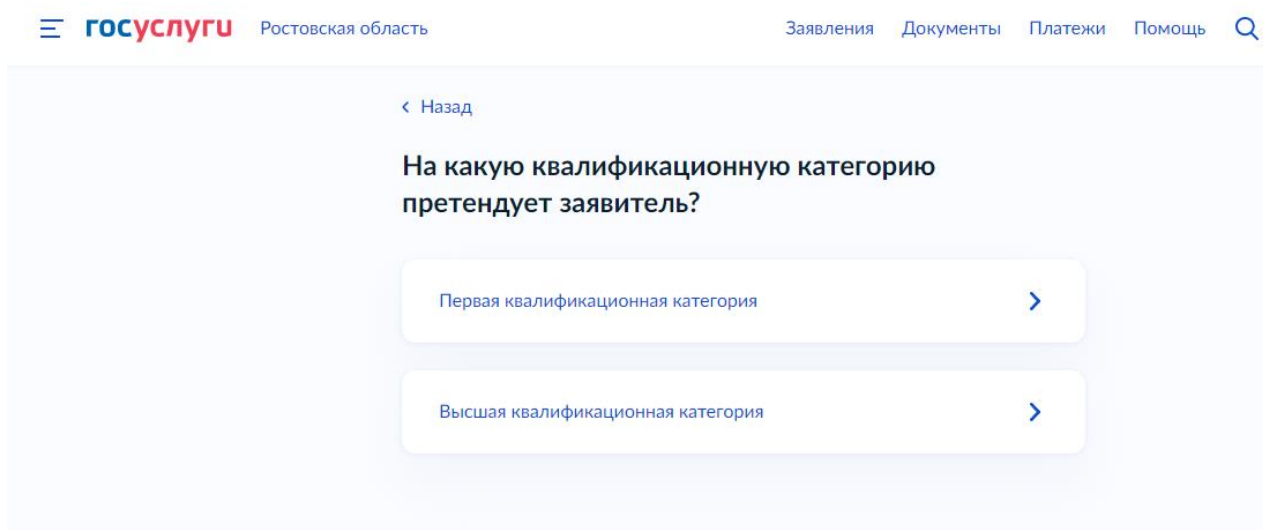


# ПАМЯТКА

Как подать заявление на присвоение квалификационной категории (высшая, первая) через Федеральную государственную информационную систему «Единый портал государственных и муниципальных услуг (функций)» (далее – ЕПГУ)

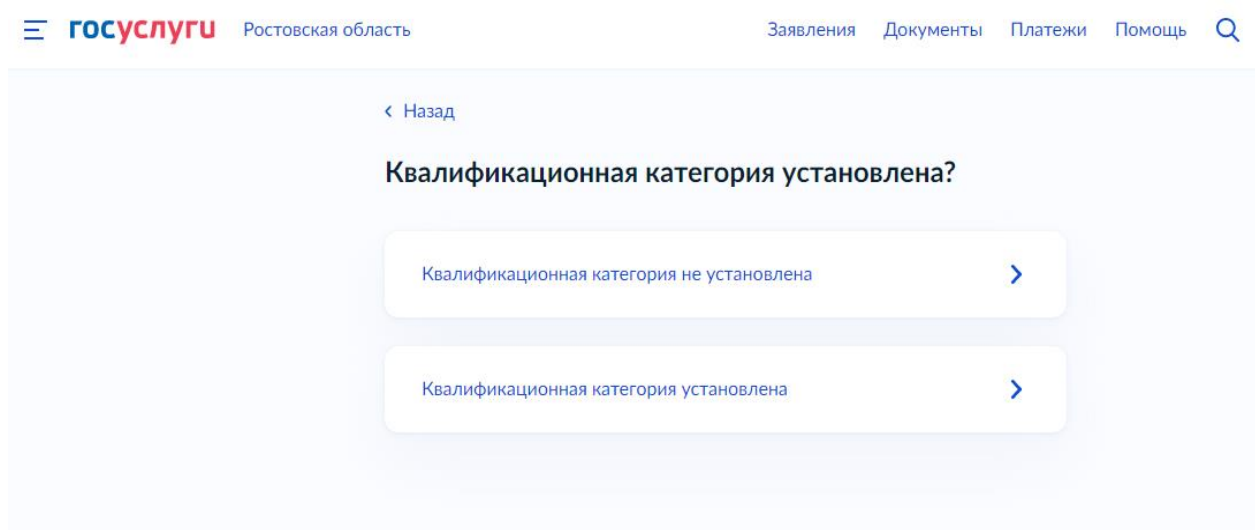
Официальный сайт ЕПГУ <https://www.gosuslugi.ru/> – зайти в свой личный кабинет – ввести в поисковой строке «Аттестация педагогических работников организаций, осуществляющих образовательную деятельность» – «Начать» – паспортные данные – «Верно» – контактный телефон – «Верно» – адрес электронной почты – «Верно» – адрес регистрации – «Верно».

Последующая цепочка действий отражена ниже:



The screenshot shows the 'gosuslugi.ru' website interface for the 'Ростовская область' region. The main navigation bar includes 'Заявления', 'Документы', 'Платежи', and 'Помощь'. The current page is titled 'На какую квалификационную категорию претендует заявитель?' (Which qualification category does the applicant claim?). There are two selection options: 'Первая квалификационная категория' (First qualification category) and 'Высшая квалификационная категория' (Higher qualification category), each with a right-pointing arrow.

Рис. 1



The screenshot shows the 'gosuslugi.ru' website interface for the 'Ростовская область' region. The main navigation bar includes 'Заявления', 'Документы', 'Платежи', and 'Помощь'. The current page is titled 'Квалификационная категория установлена?' (Qualification category established?). There are two selection options: 'Квалификационная категория не установлена' (Qualification category not established) and 'Квалификационная категория установлена' (Qualification category established), each with a right-pointing arrow.

Рис. 2\*

\*Если ранее вам была присвоена квалификационная категория, укажите данные решения о её установлении – дату, номер и наименование принявшего органа

[Назад](#)

### Укажите сведения о месте работы и должности

Место работы

МБОУ СОШ № 2

Укажите наименование организации в соответствии с Уставом

Должность

учитель

Укажите занимаемую должность, по которой заявитель желает пройти аттестацию

Далее

Рис. 3

[Назад](#)

### Загрузите документы

Документы, подтверждающие личные профессиональные достижения

Загрузите документы, подтверждающие результаты профессиональной деятельности педагогического работника, претендующего на установление соответствующей квалификационной категории.

Для загрузки выберите файл с расширением \*.PDF, \*.JPG, \*.JPEG, \*.PNG, \*.BMP, \*.TIFF, \*.DOC, \*.DOCX, \*.ZIP, \*.RAR, \*.SIG.

Максимально допустимый размер файла – 1 Гб.

Перетащите файлы или выберите на компьютере

[Выбрать файл](#)

Далее

Рис. 4

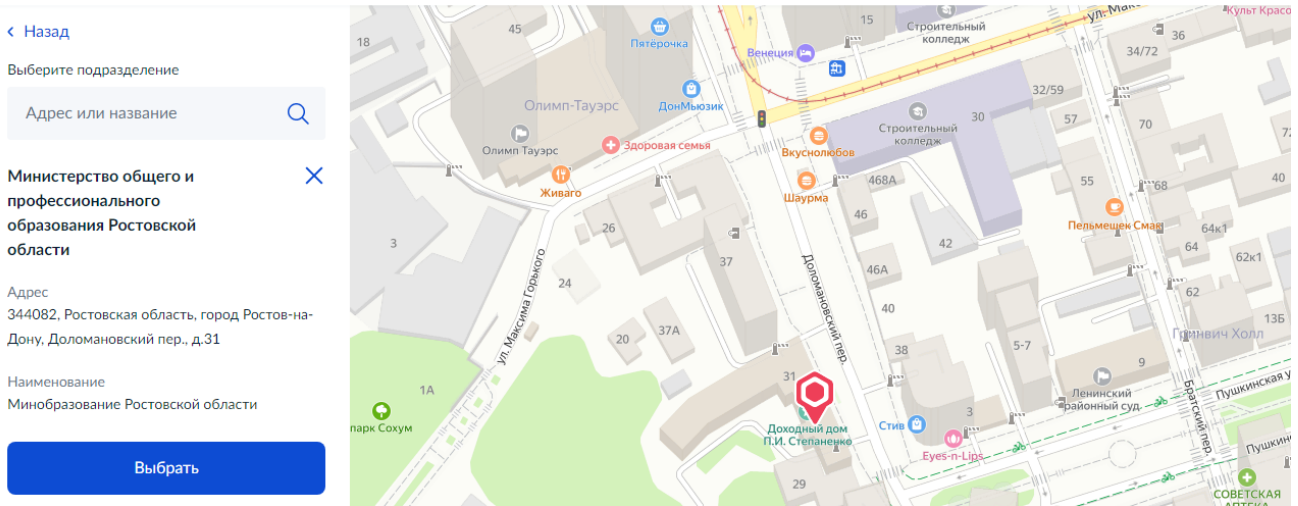


Рис. 5

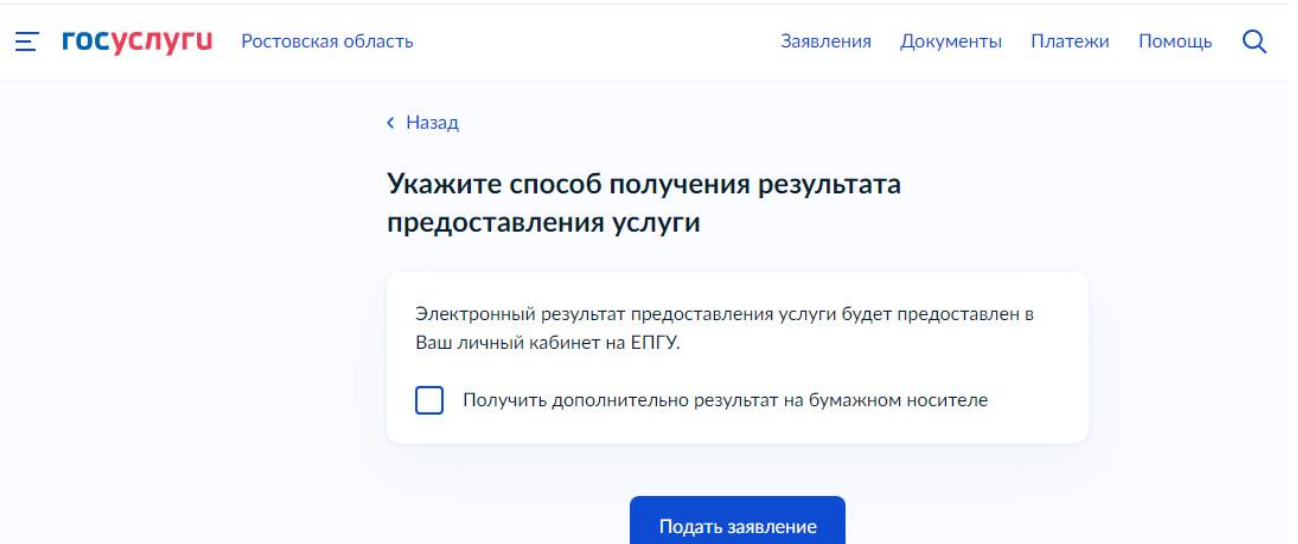


Рис. 6